

適合年齡：7 歲以上
遊戲人數：2-4 人
遊戲時間：約 30 分鐘

Rummikub® WORD

拉密字彙磚塊牌

遊戲目的：

在每一輪的出牌中，儘量想法去組一個最長字母的英文字彙。

遊戲配件：

112 個字彙磚塊牌 (A-10, B-2, C-4, D-4, E-10, F-2, G-3, H-3, I-7, J-1, K-2, L-7, M-3, N-6, O-8, P-4, Q-1, R-7, S-7, T-8, U-4, V-1, W-2, X-1, Y-2, Z-1, 百搭-2)

4 個磚塊牌架

使用說明書

遊戲前準備

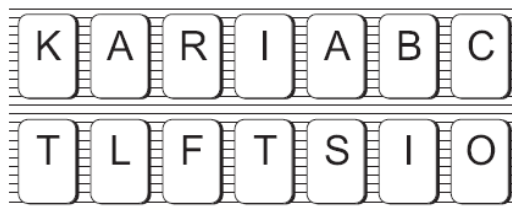
1. 將所有磚塊牌字母面朝下放在牌桌上洗牌。每人選一張磚塊牌〔百搭牌不算〕，選到字母最接近A的人先開始遊戲。
2. 決定了遊戲先後次序以後，再重新洗牌一次。每人從牌桌上拿14張磚塊牌放在自己的牌架上。將剩下的磚塊牌，當作抽牌堆(每4塊磚塊牌壘成一壘)。
3. 準備一張紙，以登記每一輪中每人的分數。

遊戲流程：


1. 每一名玩家輪流從自己的牌架上打出正確的英文字。但是第一次出牌，必須是一組至少含有6個字母的英文字。這就是“破冰行動”。如果玩家無法打出牌，就必須要抽一張牌。
註：若玩家覺得要組成一組至少6個字母的“破冰行動”實在太難。可以降低要求 - 例如，只要組成4個字母的英文字即可

例：玩家的牌架上，有以下的字母：

牌架上的磚塊牌



從這些字母，玩家可以組成以下的英文字彙：

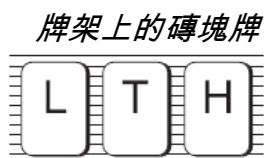


若“破冰行動”的要求是至少 6 個英文字，則玩家無法完成破冰，必須抽一張牌！然後換下一位玩家。

若大家同意“破冰行動”的要求是至少 4 個英文字，那玩家就可以打出 “SOFT”，“RACK”，或 “FIRST” 來完成“破冰行動”。

2. 完成破冰行動以後，在接下來的回合，玩家就可以打出任意多組英文字，或利用自己牌架上的牌，和桌面上已組成字彙的牌，開始操作磚塊牌的重組。但所組成的英文字彙至少要含有3個字母。每一輪中，玩家者必須至少從自己牌架上出一張牌，才可以重組桌面上的牌。

例：在玩家的回合，牌架上的磚塊牌和牌桌上的磚塊牌，有以下的字母：



玩家可以打出牌架上L，T，H三個字母，加上牌桌上的“APE”英文字，重新組成“PAL”和“THE”兩個新字。



注意事項:

1. 牌桌上不能出現兩組以上相同的英文字。
2. 所組的字彙只能是正常的英文字彙。簡寫字、連字號連接字和一切其它非英語字彙都必須除外。
3. 玩家每一輪出牌的時間限制為一分鐘〔時間長短，可事先由大家講定〕。如果出牌者未能在一分鐘內完成磚塊牌重組，就必須將所有磚塊牌放回原來的地方。並且還要拿三張磚塊牌作為懲罰。如果有剩下的磚塊牌已經不記得原初放的位置，就將其放回抽牌推的最下面，並再拿相同張數的磚塊牌作為懲罰。

百搭磚塊牌(笑臉):

本遊戲中的兩張百搭磚塊牌，可用來代表任何字母。同時在牌桌上的百搭磚塊牌也可以用其所代表的磚塊牌來取回。用來取回百搭牌的磚塊牌可以是來自牌桌上的磚塊牌，也可以是自己牌架上的磚塊牌。但是取回的百搭磚塊牌必須要在當輪中使用，而不能拿回自己牌架。

在還沒有完成破冰行動前的玩家，是不能換取百搭磚塊牌的。如果在遊戲結束時，若有玩家保留了百搭磚塊牌在牌架上，結算分數時需要被扣30分。

遊戲結束:

當有玩家出完其牌架上的牌時，遊戲就結束。或者當抽牌堆的牌被拿完，並且也沒有玩家能再出牌時，遊戲也算結束。

優勝者與計分方法:

每人每一輪完成後就必須要計分。計分時是以所組成的英文字來計算，每個字母（含百搭磚塊牌）都是1分：

1. 從自己牌架上所組成的所有英文字都計算分數。例如，玩家從自己牌架上打出GOD和BLESS兩個英文字，分數是8分。
2. 如果英文字是在牌桌上操作磚塊牌重組所組成，不能所有的英文字都計算分數，而只能計算含有最多字母的那一個字彙來計分。
3. 如果玩家能在一輪中用完牌架上的所有的牌，那麼每個字母就可以兩倍加重計分。

例: 在玩家的回合，牌架上的磚塊牌和牌桌上的磚塊牌，有以下的字母：

牌架上的磚塊牌



牌桌上的磚塊牌



玩家打出牌架上僅有的I, H
二個字母，加上牌桌上的
“CLAP”和“PEAR”兩
個英文字，重新組成
“CHIP” “LAP”和
“EAR”三個新字。



在此例中，所組成的CHIP, LAP, EAR三個字，只計算最長的CHIP一字，因此正常情形可得4分。但因玩家已用完牌架上的所有的牌，因此可以兩倍加重計分，所以得分為8分而非4分。

遊戲結束時，以總分最高者為優勝者。



不要只會說話，...也要玩話！！